


たんけんノート作り方

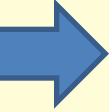
①A3サイズで印刷する



②山折に折る




③ハサミで切り込みをいれる



④谷折に折る




⑤谷折に折る



びょうぶ折りにする

⑥ひらく




⑦山折に折る



⑧組み立てる



⑨完成



完成